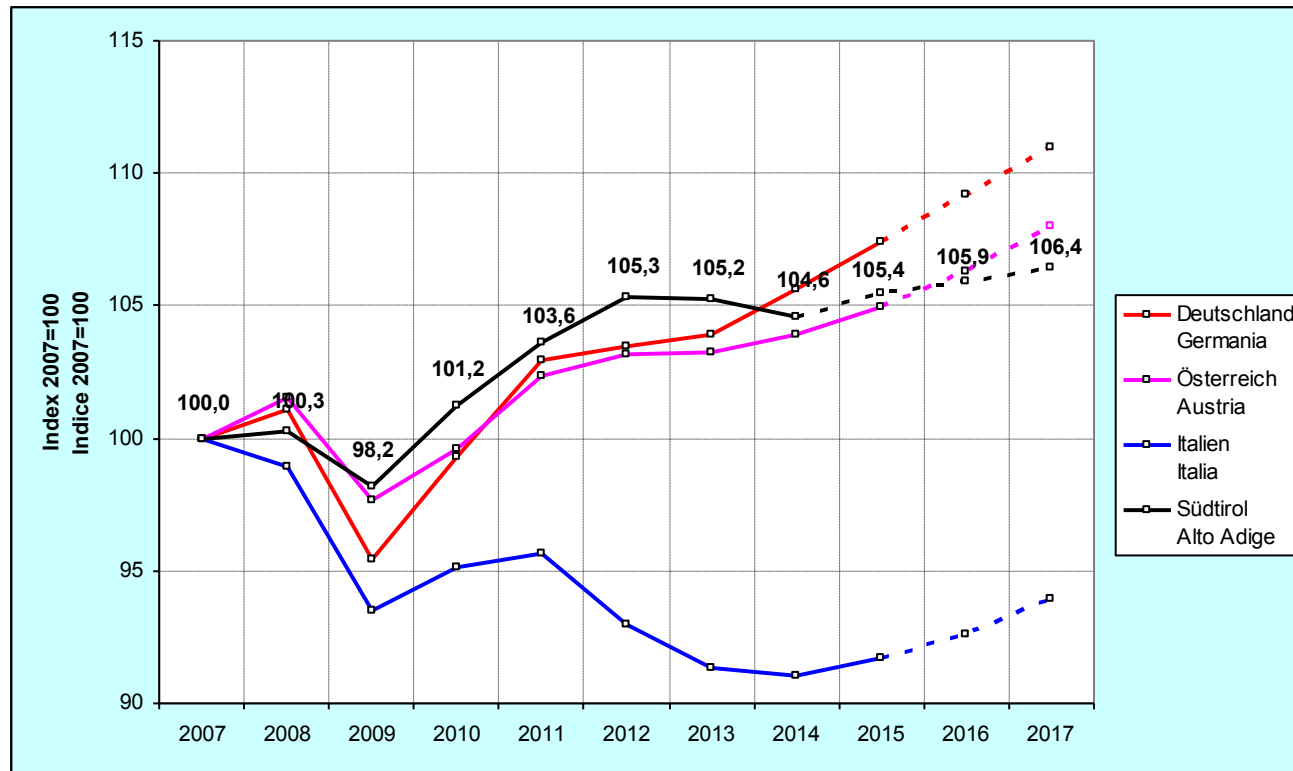


Bruttoinlandsprodukt - 2007-2017

Prodotto interno lordo - 2007-2017



INDIKATOREN INDICATORI

2016

Beschäftigungsquote
Tasso di occupazione

71,2%

Arbeitslosenquote
Tasso di disoccupazione

3,8%

Inflation
Inflazione

0,1%

	2008	2009	2010	2011	2012	2013	2014	2015	2016	2017	
Italien	-1,1%	-5,5%	+1,7%	+0,6%	-2,8%	-1,7%	-0,3%	+0,8%	+1,0%	+1,4%	Italia
Südtirol	+0,3%	-2,1%	+3,1%	+2,3%	+1,6%	-0,1%	-0,6%	+0,8%	+0,5%	+0,5%	Alto Adige

Quelle: EUROSTAT und OECD (Deutschland, Österreich, Italien); ISTAT und ASTAT (Südtirol)
 Fonte: EUROSTAT e OCSE (Germania, Austria, Italia); ISTAT e ASTAT (Alto Adige)

Schätzungen OECD (2016-2017); ASTAT (2015-2017)
 Stime OCSE (2016-2017); ASTAT (2015-2017)



Prognose – 2017

% Veränd. gegenüber 2016

Previsioni – 2017

Var. % rispetto 2016

ITALIEN	OECD/OCSE	DEF	ITALIA
BIP (real)	+1,4%	+1,2%	PIL (reale)
BIP (nominal)	+2,3%	+2,6%	PIL (nominale)

SÜDTIROL	ASTAT	ALTO ADIGE
BIP (real)	+0,5%	PIL (reale)
BIP (nominal)	+1,4%	PIL (nominale)
VERBRAUCH (nominal)	+2,6%	CONSUMI (nominale)

PROGNOSE STEUERAUFKOMMEN	+1,5%	STIMA GETTITO TRIBUTARIO
---------------------------------	--------------	---------------------------------



Auswirkungen Stabilitätsgesetze 2016

Effetti leggi di stabilità 2016

National / Nazionale → IRES

Verminderung Steuersatz / Riduzione aliquota (27,5% → 24,0%)

2017: - **36 Mio €**

Land / Provincia → Reg. IRPEF-Zuschlag / addiz. reg. IRPEF

Erhöhung / Aumento No-Tax-Area (20.000 € → 28.000 €)

2017: - **14 Mio €**

Verminderung des Steuerdruckes - 2017

Riduzione della pressione fiscale - 2017

Abgabe Tributo	Staatliche Steuersätze/Tarife Aliquote/tariffe Stato	Steuersätze/Tarife Land Aliquote/tariffe PAB
Kfz-Steuer Tassa auto	+/-10% ordentl. Tarif +/-10% tariffa ordinaria	-10% ordentlicher Tarif/Tariffa ordinaria -19% für Fahrzeuge Euro 5/per veicoli euro 5
Landesumschreibungssteuer Imposta provinciale di trascrizione	Grundtarif-Tariffa base 3,51/Kw Höchsttarif-tariffa massima +30%	Tarif-Tariffa 3,51/Kw Höchsttarif 151 € der MwSt. unterlegen Tariffa fissa 151 € atti soggetti ad Iva
KFZ-Haftpflichtversicherungssteuer Imposta sulle assicurazioni RCA	9 - 16%	9%
Deponiesteuer Tributo in discarica	0,001 - 0,01 €/kg Abbruchmaterial-rifiuti inerti 0,00517 - 0,02582 €/kg nicht schädli. und schädliche Abfälle-rifiuti non pericol. e pericolosi	1,5494€/mc (Bergbau-sett.miner.) 0,0062€/kg (Sonderabfälle-rif.spec.) 0,0114€/kg (Ausmüll,-giftig-urb.-toss.) 0,0041€/kg (Reststoffe-residui) 0,0031€/kg (Verbrennungsöfen-imp.incen.)
Universitätsabgabe Tassa universitaria	120 - 200 €	143,50 €
Private IRAP IRAP privata	Ordentlicher Steuersatz-Aliquota ordinaria 3,90% +/- 0,92%	Ordentlicher Steuersatz-Aliquota ordinaria 2,68%
Öffentl. IRAP IRAP pubblica	8,5%	8,5%
Regionaler IRPEF-Zuschlag Addizionale regionale IRPEF	Ordentlicher Steuersatz-Aliquota ordinaria 1,23% +0,5%	Ordentlicher Steuersatz-Aliquota ordinaria: 1,23% No Tax Area: 28.000 € Steuerabzug Kinder/detrazione figli a carico: 252 €

Wirkung der steuerlichen Maßnahmen auf das Aufkommen - 2017

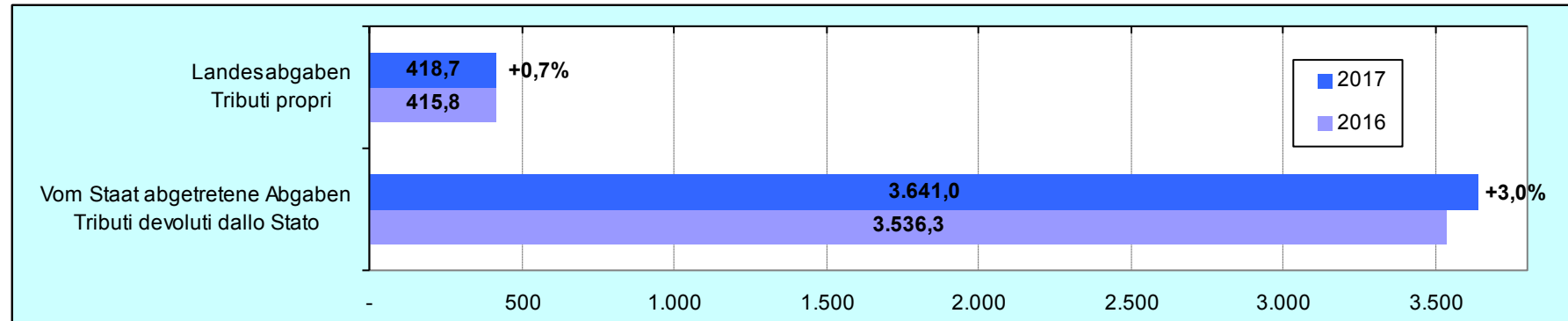
Effetto delle manovre fiscali sul gettito - 2017

Wirkung der steuerlichen Maßnahmen auf das Aufkommen Effetto delle manovre fiscali sul gettito

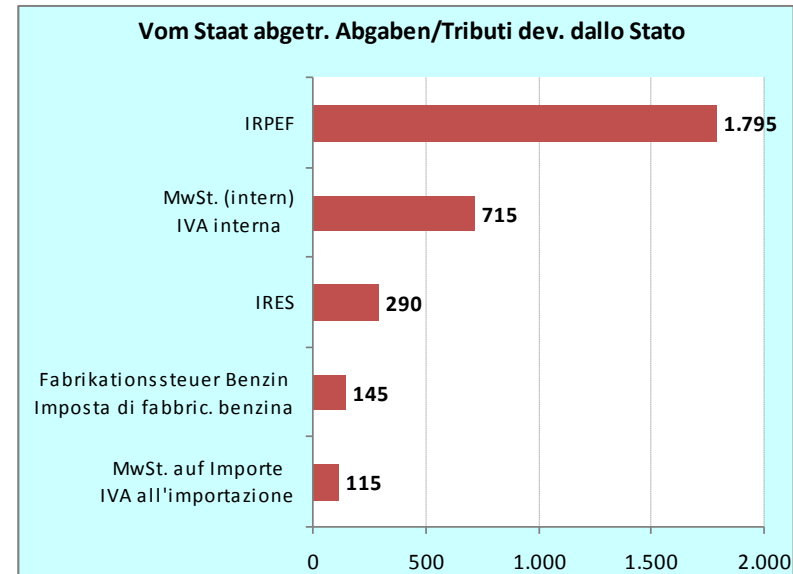
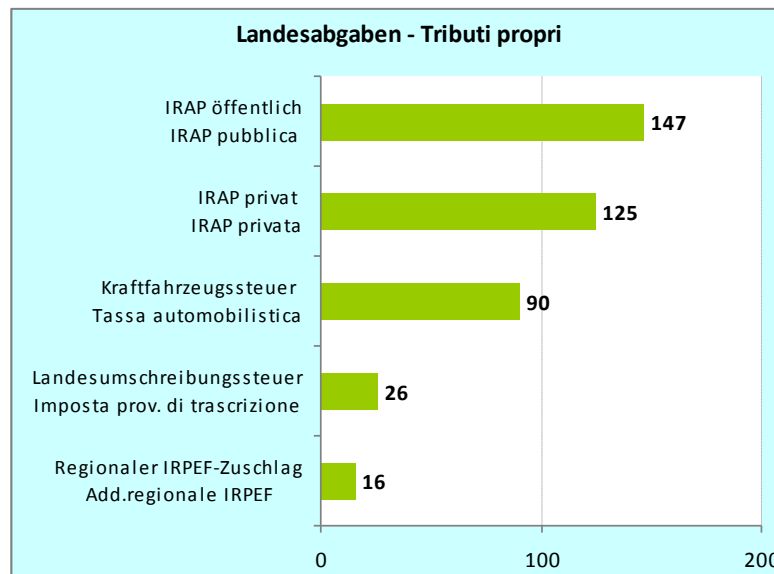
ABGABE	Steueraufkommen Gettito		Änderung Variazione	TRIBUTO
	2017	... mit Höchstarif ..a tariffa massima		
	Mio. Euro			
Kfz-Steuer	90,0	98,0	8,0	Tassa auto
Landesumschreibungssteuer	26,0	59,0	33,0	Imposta provinciale di trascrizione
Kfz-Haftpflichtversicherungssteuer	14,0	24,0	10,0	Imposta sulle ass. RCA
Deponiesteuer	0,5	0,5	-	Tributo in discarica
Universitätsabgabe	0,2	0,2	-	Tassa universitaria
Private IRAP	125,0	211,0	86,0	IRAP privata
Öffentl. IRAP	147,0	147,0	-	IRAP pubblica
Regionaler IRPEF-Zuschlag	16,0	143,0	127,0	Addizionale regionale IRPEF
INSGESAMT Landesabgaben	418,7	682,7	264,0	TOTALE Tributi propri
GIS (Agleich Gemeinden)			56,0	IMI (ristoro Comuni)
INSGESAMT			320,0	TOTALE

Prognose Steueraufkommen - 2017

Previsione gettito tributario - 2017



Wichtigste Abgaben Principali tributi



Voranschlag der Einnahmen - 2017

Previsione dell' entrata - 2017

	2016	2017		
	Mio. Euro			
Verwaltungsüberschuss	-	-	-	Avanzo di amministrazione
Landesabgaben	415,8	418,7	(+0,7%)	Tributi propri
Vom Staat abgetretene Abgaben (Kompetenz)	3.536,3	3.641,0	(+3,0%)	Tributi devoluti dallo Stato (competenza)
Vom Staat abgetretene Abgaben (Rückstände)	382,0	240,3	(-37,1%)	Tributi devoluti dallo Stato (arretrati)
Veränderlicher Anteil (Rückstände)	156,0	156,0	-	Quota variabile (arretrati)
Abgaben	4.490,0	4.455,9	(-0,8%)	Tributi
Laufende Zuweisungen (delegierte Funktionen)	400,7	401,5	(+0,2%)	Trasferimenti correnti (funzioni delegate)
Außersteuerliche Einnahmen	171,2	171,1	(-0,1%)	Entrate extratributarie
Investitionseinnahmen	51,5	52,7	(+2,3%)	Entrate in conto capitale
Abbau von Finanzanlagen	100,8	73,0	(-27,6%)	Riduzione di attività finanziarie
Verbindlichkeiten	-	-	-	Accensione prestiti
Einnahmen für Dritte und Durchlaufposten	304,0	304,0	-	Entrate per conto terzi e partite di giro
INSGESAMT	5.518,1	5.458,2	(-1,1%)	TOTALE



Voranschlag der Einnahmen – 2017-2019

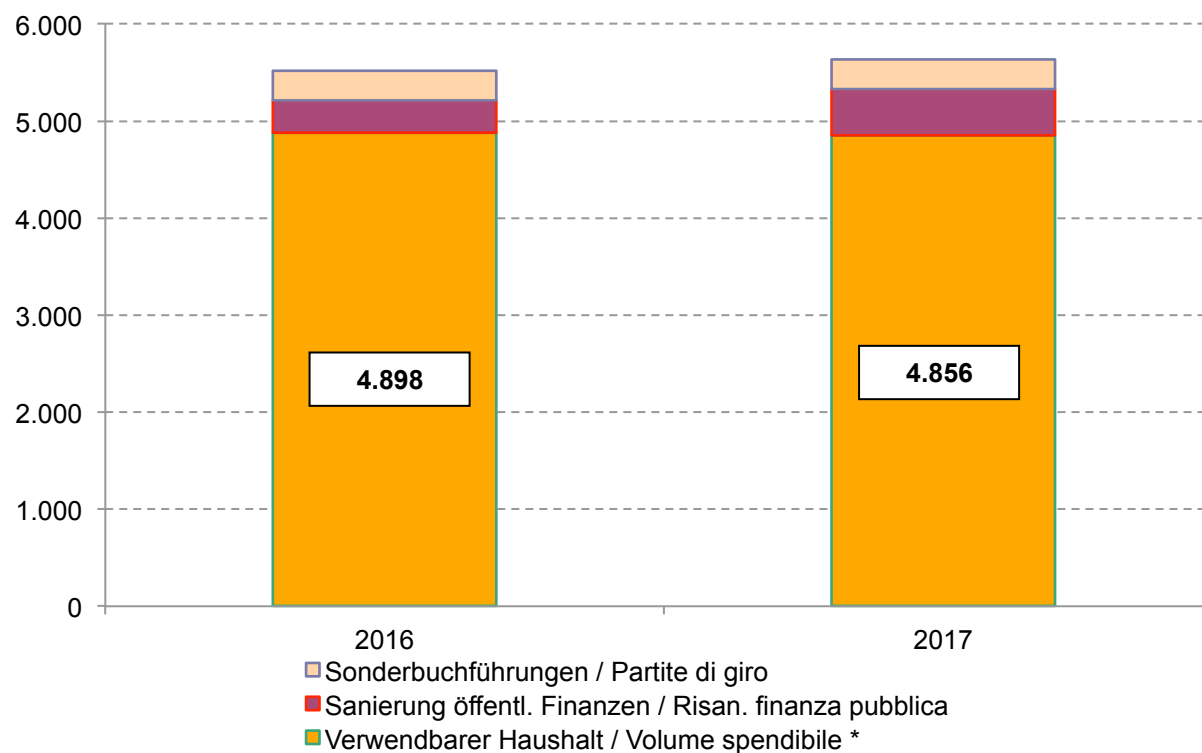
Previsione dell' entrata – 2017-2019

	2017	2018	2019	
	Mio. Euro			
Verwaltungsüberschuss	-	-	-	Avanzo di amministrazione
Landesabgaben	418,7	420,8	422,9	Tributi propri
Vom Staat abgetretene Abgaben (Kompetenz)	3.641,0	3.662,4	3.706,4	Tributi devoluti dallo Stato (competenza)
Vom Staat abgetretene Abgaben (Rückstände)	240,3	94,8	30,0	Tributi devoluti dallo Stato (arretrati)
Veränderlicher Anteil (Rückstände)	156,0	156,0	156,0	Quota variabile (arretrati)
Abgaben	4.455,9	4.333,9	4.315,3	Tributi
Laufende Zuweisungen (delegierte Funktionen)	401,5	401,0	401,0	Trasferimenti correnti (funzioni delegate)
Außersteuerliche Einnahmen	171,1	171,5	171,5	Entrate extratributarie
Investitionseinnahmen	52,7	45,5	45,2	Entrate in conto capitale
Abbau von Finanzanlagen	73,0	67,5	66,8	Riduzione di attività finanziarie
Verbindlichkeiten	-	-	-	Accensione prestiti
Einnahmen für Dritte und Durchlaufposten	304,0	304,0	304,0	Entrate per conto terzi e partite di giro
INSGESAMT	5.458,2	5.323,4	5.303,8	TOTALE
<i>(% Veränd. gegenüber Vorjahr)</i>	<i>(-1,1%)</i>	<i>(-2,5%)</i>	<i>(-0,4%)</i>	<i>(Var. % rispetto anno precedente)</i>


VERWENDBARER HAUSHALT / VOLUME SPENDIBILE

	2016	2017
Verwendbarer Haushalt / Volume spendibile *	4.898	4.856
Sanierung öffentl. Finanzen / Risan. finanza pubblica	316	476
Sonderbuchführungen / Partite di giro	304	304
INSGESAMT / TOTALE	5.518	5.636

** davon positive Auswirkung der außerordentlichen Neufeststellung der Rückstände von 178 Mio. im Jahr 2017
di cui effetto positivo sul 2017 del riaccertamento straordinario residui per 178 mio.*



In Richtung / Verso lo ZERO BASE BUDGET

Breit angelegter Ansatz
Approccio ampio
(Programm / Programma) 

Analyse der obligatorischen
Ausgaben
Analisi della spesa
obbligatoria

Fundierte Begründung der neuen
Ausgaben
Motivazione puntuale in merito a
nuove spese

AUFGABENBEREICH - Programm	Haushaltsveranschlagung 2016	Pflichtausgaben 2017	Neue Entwicklungsprioritäten, welche im Jahr 2017 finanzielle Auswirkungen mit sich bringen	Geforderte Haushaltsveranschlagung insgesamt 2017	Geforderte Haushaltsveranschlagung insgesamt 2018	Geforderte Haushaltsveranschlagung insgesamt 2019	Begründung, eventuelle Abweichungen bezüglich der Ausgabenveranschlagung 2016 (gegebenfalls Dokumente beifügen)	Bemerkungen
INSTITUTIONELLE ALLGEMEIN- UND VERWALTUNGSDIENSTE	259.000,00	0,00	0,00	0,00	0,00	0,00		
- Sonstige allgemeine Dienste	259.000,00							
SOZIALE RECHTE, SOZIAL- UND FAMILIENPOLITIK	448.496.000,00	0,00	0,00	0,00	0,00	0,00		
- Programme für Kleinkinder und Minderjährige sowie für Kinderhorte	5.965.000,00							
- Maßnahmen für Menschen mit Behinderung	250.690.000,00							
- Seniorenbetreuung	18.265.000,00							
- Programme für von sozialer Ausgrenzung bedrohte Menschen	15.411.000,00							
- Maßnahmen für Haushalte	63.010.000,00							
- Programmierung und Steuerung der sozio-sanitären und sozialen Dienste	93.380.000,00							
- Kooperation und Verbandsarbeit	1.775.000,00							
GESUNDHEITSSCHUTZ	1.209.295.658,27	0,00	0,00	0,00	0,00	0,00		
- Regionaler Gesundheitsdienst – laufende ordentliche Finanzierung zur Garantie des Mindestbetreuungs-standards	1.139.535.658,27							
- Regionaler Gesundheitsdienst – laufende Zusatzfinanzierung zur Deckung des Mindestbetreuungsstandards	22.210.000,00							
- Regionaler Gesundheitsdienst – Sanitätsinvestitionen	47.550.000,00							